

Εθνικές εκλογές – Μάιος 2023

ΥΠΟΥΡΓΕΙΟ ΕΣΩΤΕΡΙΚΩΝ
Εθνικές εκλογές – Μάιος 2023

ΕΛ

Αρχική

Επιλέξτε περιφέρεια...

Επικράτεια






Τελευταία ενημέρωση
24/5/2023, 18:54

Ενσωμάτωση
99,99% (21.704 / 21.707 ΕΤ)

Εγγεγραμμένοι 9.944.955 Συμμετοχή 6.060.364

Έγκυρα 5.902.123 Άκυρα 123.481 Λευκά 34.760

Αποτελέσματα Έδρες Πρόσθετα Υποψήφιοι

	Ποσοστό	Ψήφοι	Έδρες	Ιούλιος 2019	
 ΝΕΑ ΔΗΜΟΚΡΑΤΙΑ	40,79 %	2.407.590	146	39,85 %	2.251.618 158
 ΣΥΝΑΣΠΙΣΜΟΣ ΡΙΖΟΣΠΑΣΤΙΚΗΣ ΑΡΙΣΤΕΡΑΣ-ΠΡΟΟΔΕΥΤΙΚΗ ΣΥΜΜΑΧΙΑ	20,07 %	1.184.330	71	31,53 %	1.781.057 86
 ΠΑΣΟΚ - Κίνημα Αλλαγής	11,45 %	676.078	41	8,10 %	457.623 22
 ΚΚΕ ΚΟΜΜΟΥΝΙΣΤΙΚΟ ΚΟΜΜΑ ΕΛΛΑΔΑΣ	7,23 %	426.687	26	5,30 %	299.621 15
 ΕΛΛΗΝΙΚΗ ΛΥΣΗ - ΚΥΡΙΑΚΟΣ ΒΕΛΟΠΟΥΛΟΣ	4,45 %	262.507	16	3,70 %	209.290 10

Τα στοιχεία δεν έχουν διασταυρωθεί με τα επίσημα στοιχεία των Πρωτοδικείων

SingularLogic



Επικράτεια

Τελευταία ενημέρωση
23/5/2023, 16:41

Ενσωμάτωση
99,98% (21.703 / 21.707 ΕΤ)

Εγγεγραμμένοι **9.944.718** Συμμετοχή **6.060.224**

Εγκυρα **5.901.987** Άκυρα **123.477** Λευκά **34.760**

Αποτελέσματα Έδρες Πρόσθετα Υποψήφιοι

	Ποσοστό	Ψήφοι	Έδρες	Ιούλιος 2019	
 ΝΕΑ ΔΗΜΟΚΡΑΤΙΑ	40,79 %	2.407.514	146	39,85 %	2.251.618 158
 ΣΥΝΑΣΠΙΣΜΟΣ ΡΙΖΟΣΠΑΣΤΙΚΗΣ ΑΡΙΣΤΕΡΑΣ-ΠΡΟΟΔΕΥΤΙΚΗ ΣΥΜΜΑΧΙΑ	20,07 %	1.184.312	71	31,53 %	1.781.057 86
 ΠΑΣΟΚ-Κίνημα Αλλαγής	11,45 %	676.058	41	8,10 %	457.623 22
 ΚΚΕ ΚΟΜΜΟΥΝΙΣΤΙΚΟ ΚΟΜΜΑ ΕΛΛΑΔΑΣ	7,23 %	426.683	26	5,30 %	299.621 15
 ΕΛΛΗΝΙΚΗ ΛΥΣΗ - ΚΥΡΙΑΚΟΣ ΒΕΛΟΠΟΥΛΟΣ	4,45 %	262.503	16	3,70 %	209.290 10

Τα στοιχεία δεν έχουν διασταυρωθεί με τα επίσημα στοιχεία των Πρωτοδικείων

SingularLogic












9.944.495 Εγγεγραμμένοι

Επικράτεια

Τελευταία ενημέρωση
26/5/2023, 12:33
Ενσωμάτωση
100,00% (21.707 / 21.707 ΕΤ)

Εγγεγραμμένοι
9.946.082
Συμμετοχή
Έγκυρα Άκυρα Λευκά

Αποτελέσματα Έδρες Πρόσθετα Υποψήφιοι

	Ποσοστό	Ψήφοι	Έδρες		Ιούλιος 2019	
 ΝΕΑ ΔΗΜΟΚΡΑΤΙΑ	40,79 %	2.407.860	146	39,85 %	2.251.618	158
 ΣΥΝΑΣΠΙΣΜΟΣ ΡΙΖΟΣΠΑΣΤΙΚΗΣ ΑΡΙΣΤΕΡΑΣ-ΠΡΟΟΔΕΥΤΙΚΗ ΣΥΜΜΑΧΙΑ	20,07 %	1.184.500	71	31,53 %	1.781.057	86
 ΠΑΣΟΚ-Κίνημα Αλλαγής	11,46 %	676.166	41	8,10 %	457.623	22
 ΚΟΜΜΟΥΝΙΣΤΙΚΟ ΚΟΜΜΑ ΕΛΛΑΔΑΣ	7,23 %	426.741	26	5,30 %	299.621	15
 ΕΛΛΗΝΙΚΗ ΛΥΣΗ - ΚΥΡΙΑΚΟΣ ΒΕΛΟΠΟΥΛΟΣ	4,45 %	262.529	16	3,70 %	209.290	10
 ΝΙΚΗ	2,92 %	172.208				
 ΠΛΕΥΣΗ ΕΛΕΥΘΕΡΙΑΣ - ΖΩΗ ΚΩΝΣΤΑΝΤΟΠΟΥΛΟΥ	2,89 %	170.298		1,47 %	82.786	
 ΜΕΡΑ25-ΣΥΜΜΑΧΙΑ ΓΙΑ ΤΗ ΡΗΞΗ	2,63 %	155.085		3,44 %	194.576	9
 ΣΥΜΜΑΧΙΑ ΑΝΑΤΡΟΠΗΣ	0,90 %	53.296				
 ΕΘΝΙΚΗ ΔΗΜΙΟΥΡΓΙΑ Θάνας Τζήμερος-Φαίλος Κρασιδιώτης	0,81 %	48.087		0,74 %	41.631	
 ΕΝΩΝΩ ΣΥΜΜΑΧΙΑ ΕΛΕΥΘΕΡΙΑΣ	0,63 %	37.319				



Αρχική

Επιλέξτε περιφέρεια...

Επικράτεια

Τελευταία ενημέρωση
25/5/2023, 10:29Ενσωμάτωση
99,99% (21.705 / 21.707 ΕΤ)Εγγεγραμμένοι
9.945.502 Συμμετοχή
60,94%Έγκυρα Άκυρα Λευκά
97,39% 2,04% 0,57%Αποτελέσματα Έδρες Πρόσθετα Υποψήφιοι

	Ποσοστό	Ψήφοι	Έδρες		Ιούλιος 2019	
ΝΕΑ ΔΗΜΟΚΡΑΤΙΑ	40,79 %	2.407.699	146	39,85 %	2.251.618	158
ΣΥΝΑΣΠΙΣΜΟΣ ΡΙΖΟΣΠΑΣΤΙΚΗΣ ΑΡΙΣΤΕΡΑΣ-ΠΡΟΟΔΕΥΤΙΚΗ ΣΥΜΜΑΧΙΑ	20,07 %	1.184.415	71	31,53 %	1.781.057	86
ΠΑΣΟΚ-Κίνημα Αλλαγής	11,46 %	676.135	41	8,10 %	457.623	22
ΚΚΕ	7,23 %	426.711	26	5,30 %	299.621	15
ΕΛΛΗΝΙΚΗ ΛΥΣΗ - ΚΥΡΙΑΚΟΣ ΒΕΛΟΠΟΥΛΟΣ	4,45 %	262.513	16	3,70 %	209.290	10
ΝΙΚΗ	2,92 %	172.201				
ΠΛΕΥΣΗ ΕΛΕΥΘΕΡΙΑΣ - ΖΩΗ ΚΩΝΣΤΑΝΤΟΠΟΥΛΟΥ	2,89 %	170.287		1,47 %	82.786	
ΜΕΡΑ25-ΣΥΜΜΑΧΙΑ ΓΙΑ ΤΗ ΡΗΞΗ	2,63 %	155.073		3,44 %	194.576	9
ΣΥΜΜΑΧΙΑ ΑΝΑΤΡΟΠΗΣ	0,90 %	53.290				
ΕΘΝΙΚΗ ΔΗΜΙΟΥΡΓΙΑ Θάνος Τζήμερος-Φαήλος Κρανιδιώτης	0,81 %	48.085		0,74 %	41.631	



Αρχική

Επιλέξτε περιφέρεια...

Επικράτεια

Τελευταία ενημέρωση
01/06/2023 18:42Ενσωμάτωση
100,00% (21.707 / 21.707 ΕΤ)Εγγεγραμμένοι
9.919.115 Συμμετοχή
6.061.040Έγκυρα Άκυρα Λευκά
5.902.763 123.318 34.959Αποτελέσματα Έδρες Πρόσθετα Υποψήφιοι



Αρχική

Επιλέξτε περιφέρεια...

Επικράτεια

Τελευταία ενημέρωση

1/6/2023, 16:42

Ενσωμάτωση

100,00% (21.707 / 21.707 ΕΤ)

Εγγεγραμμένοι

9.919.115

Συμμετοχή

6.061.040

Έγκυρα

5.902.763

Άκυρα

123.318

Λευκά









34.959

Αποτελέσματα

Έδρες

Πρόσθετα

Υποψήφιοι

	Ποσοστό	Ψήφοι	Έδρες	Ιούλιος 2019		
 ΝΕΑ ΔΗΜΟΚΡΑΤΙΑ	40,79 %	2.407.750	146	39,85 %	2.251.618	158
 ΣΥΝΑΣΠΙΣΜΟΣ ΡΙΖΟΣΠΑΣΤΙΚΗΣ ΑΡΙΣΤΕΡΑΣ-ΠΡΟΟΔΕΥΤΙΚΗ ΣΥΜΜΑΧΙΑ	20,07 %	1.184.621	71	31,53 %	1.781.057	86
 ΠΑΣΟΚ-Κίνημα Αλλαγής	11,46 %	676.165	41	8,10 %	457.623	22
 ΚΟΜΜΟΥΝΙΣΤΙΚΟ ΚΟΜΜΑ ΕΛΛΑΔΑΣ	7,23 %	426.628	26	5,30 %	299.621	15
 ΕΛΛΗΝΙΚΗ ΛΥΣΗ - ΚΥΡΙΑΚΟΣ ΒΕΛΟΠΟΥΛΟΣ	4,45 %	262.498	16	3,70 %	209.290	10
 ΝΙΚΗ	2,92 %	172.260				
 ΠΛΕΥΣΗ ΕΛΕΥΘΕΡΙΑΣ - ΖΩΗ ΚΩΝΣΤΑΝΤΟΠΟΥΛΟΥ	2,89 %	170.424		1,47 %	82.786	
 ΜΕΡΑ25-ΣΥΜΜΑΧΙΑ ΓΙΑ ΤΗ ΡΗΞΗ	2,63 %	155.107		3,44 %	194.576	9















Επικράτεια













Τελευταία ενημέρωση
01/06/2023 18:42
Εσωμάτωση
100,00% (21.707 / 21.707 ΕΤ)




















Εγγεγραμμένοι 9.813.595 Συμμετοχή 61,76%
Έγκυρα 97,39% Άκυρα 2,03% Λευκά 0,58%

Αποτελέσματα Έδρες Πρόσθετα Υποψήφιοι

	Ποσοστό	Ψήφοι	Έδρες		Ιούλιος 2019	
 ΝΕΑ ΔΗΜΟΚΡΑΤΙΑ	40,79 %	2.407.750	146	39,85 %	2.251.618	158
 ΣΥΝΑΣΠΙΣΜΟΣ ΡΙΖΟΣΠΑΣΤΙΚΗΣ ΑΡΙΣΤΕΡΑΣ-ΠΡΟΟΔΕΥΤΙΚΗ ΣΥΜΜΑΧΙΑ	20,07 %	1.184.621	71	31,53 %	1.781.057	86
 ΠΑΣΟΚ-Κίνημα Αλλαγής	11,46 %	676.165	41	8,10 %	457.623	22
 ΚΟΜΜΟΥΝΙΣΤΙΚΟ ΚΟΜΜΑ ΕΛΛΑΔΑΣ	7,23 %	426.633	26	5,30 %	299.621	15
 ΕΛΛΗΝΙΚΗ ΛΥΣΗ - ΚΥΡΙΑΚΟΣ ΒΕΛΟΠΟΥΛΟΣ	4,45 %	262.498	16	3,70 %	209.290	10
 ΝΙΚΗ	2,92 %	172.260				
 ΠΛΕΥΣΗ ΕΛΕΥΘΕΡΙΑΣ - ΖΩΗ ΚΩΝΣΤΑΝΤΟΠΟΥΛΟΥ	2,89 %	170.424		1,47 %	82.786	
 ΜΕΡΑ25-ΣΥΜΜΑΧΙΑ ΓΙΑ ΤΗ ΡΗΞΗ	2,63 %	155.107		3,44 %	194.576	9
 ΣΥΜΜΑΧΙΑ ΑΝΑΤΡΟΠΗΣ	0,90 %	53.346				
 ΕΘΝΙΚΗ ΔΗΜΙΟΥΡΓΙΑ Θάνος Τζήμερος-Φαίλος Κρανιδιώτης	0,81 %	48.036		0,74 %	41.631	
 ΕΝΩΝΩ ΣΥΜΜΑΧΙΑ ΕΛΕΥΘΕΡΙΑΣ	0,63 %	37.305				
 Οικολόγοι ΠΡΑΣΙΝΟΙ - ΠΡΑΣΙΝΗ ΕΝΟΤΗΤΑ	0,60 %	35.201				

Εθνικές εκλογές – Ιούνιος 2023

ΥΠΟΥΡΓΕΙΟ ΕΣΩΤΕΡΙΚΩΝ		Εθνικές εκλογές – Ιούνιος 2023		ΕΛ					
Αρχική		Επιλέξτε περιφέρεια...							
Επικράτεια									
Τελευταία ενημέρωση 27/06/2023 17:22		Εγγεγραμμένοι		Συμμετοχή					
Ενσωμάτωση 99,99% (21.866 / 21.869 ΕΤ)		9.980.234		52,84%					
		Έγκυρα		Λευκά					
		98,89%		0,61%					
				0,50%					
		Αποτελέσματα		Έδρες		Πρόσθετα		Υποψήφιοι <input type="checkbox"/>	
		Ποσοστό		Ψήφοι		Έδρες		Μάιος 2023	
	ΝΕΑ ΔΗΜΟΚΡΑΤΙΑ	40,56 %	2.114.780	158	40,79 %	2.407.750	146		
	ΣΥΝΑΣΠΙΣΜΟΣ ΡΙΖΟΣΠΛΑΣΤΙΚΗΣ ΑΡΙΣΤΕΡΑΣ - ΠΡΟΟΔΕΥΤΙΚΗ ΣΥΜΜ...	17,83 %	929.968	48	20,07 %	1.184.621	71		
	ΠΑΣΟΚ-ΚΙΝΗΜΑ ΑΛΛΑΓΗΣ	11,84 %	617.574	32	11,46 %	676.165	41		
	ΚΟΜΜΟΥΝΙΣΤΙΚΟ ΚΟΜΜΑ ΕΛΛΑΔΑΣ	7,69 %	401.187	20	7,23 %	426.628	26		
	ΣΠΑΡΤΙΑΤΕΣ	4,63 %	241.633	12					
	ΕΛΛΗΝΙΚΗ ΛΥΣΗ-ΚΥΡΙΑΚΟΣ ΒΕΛΟΠΟΥΛΟΣ	4,44 %	231.378	12	4,45 %	262.498	16		
	ΔΗΜΟΚΡΑΤΙΚΟ ΠΑΤΡΙΩΤΙΚΟ ΚΙΝΗΜΑ "ΝΙΚΗ"	3,69 %	192.239	10	2,92 %	172.260			
	ΠΛΕΥΣΗ ΕΛΕΥΘΕΡΙΑΣ-ΖΩΗ ΚΩΝΣΤΑΝΤΟΠΟΥΛΟΥ	3,17 %	165.210	8	2,89 %	170.424			
	ΜΕΡΑ 25 - ΣΥΜΜΑΧΙΑ ΓΙΑ ΤΗ ΡΗΞΗ	2,50 %	130.276		2,63 %	155.107			
	ΠΑΤΡΙΩΤΙΚΟΣ ΣΥΝΑΣΠΙΣΜΟΣ	0,50 %	25.990						
	ΦΩΝΗ ΛΟΓΙΚΗΣ ΑΦΡΟΔΙΤΗ ΛΑΤΙΝΟΠΟΥΛΟΥ	0,43 %	22.432						
	Οικολόγοι ΠΡΑΣΙΝΟΙ-ΠΡΑΣΙΝΗ ΕΝΟΤΗΤΑ	0,40 %	21.054		0,60 %	35.201			

	Οικολόγοι ΠΡΑΣΙΝΟΙ-ΠΡΑΣΙΝΗ ΕΝΟΤΗΤΑ	0,40 %	21.054	0,60 %	35.201
	ΕΥ-ΚΙΝΗΣΗ	0,33 %	17.174		
	ΑΝΤΙΚΑΠΙΤΑΛΙΣΤΙΚΗ ΑΡΙΣΤΕΡΗ ΣΥΝΕΡΓΑΣΙΑ για την ΑΝΑΤΡΟΠΗ-Μέτ...	0,31 %	15.988	0,54 %	31.759
	ΠΡΑΣΙΝΟ ΚΑΙ ΜΟΒ	0,31 %	15.911		
	ΕΝΩΣΗ ΚΕΝΤΡΩΝ	0,29 %	14.881	0,38 %	22.471
	ΠΙΝΟΗ ΔΗΜΟΚΡΑΤΙΑΣ	0,28 %	14.740	0,47 %	27.619
	ΚΙΝΗΜΑ ΦΟΤΧΩΝ ΕΛΛΑΔΟΣ	0,26 %	13.637	0,31 %	18.479
	ΚΟΜΜΟΥΝΙΣΤΙΚΟ ΚΟΜΜΑ ΕΛΛΑΔΑΣ (μαρξιστικό-λενινιστικό)	0,18 %	9.447	0,22 %	12.747
	ΕΛΛΗΝΩΝ ΣΥΝΕΛΕΥΣΙΣ	0,17 %	8.820	0,22 %	12.743
	ΜΑΡΞΙΣΤΙΚΟ-ΛΕΝΙΝΙΣΤΙΚΟ ΚΟΜΜΟΥΝΙΣΤΙΚΟ ΚΟΜΜΑ ΕΛΛΑΔΑΣ	0,08 %	4.296	0,07 %	3.922
	ΕΘΝΙΚΟ ΜΕΤΩΠΙΟ	0,06 %	3.013		
	ΟΡΓΑΝΩΣΗ ΚΟΜΜΟΥΝΙΣΤΩΝ ΔΙΕΘΝΙΣΤΩΝ ΕΛΛΑΔΑΣ	0,03 %	1.379	0,03 %	1.930
	ΟΑΚΚΕ - ΟΡΓΑΝΩΣΗ ΓΙΑ ΤΗΝ ΑΝΑΣΥΓΚΡΟΤΗΣΗ ΤΟΥ ΚΚΕ	0,02 %	1.097	0,02 %	1.010
	ΠΑΝΑΘΗΝΑΪΚΟ ΚΙΝΗΜΑ	0,01 %	299		
	ΟΡΑΜΑ ΑΝΑΓΕΝΝΗΣΗΣ ΕΛΛΑΔΟΣ		132		
	ΨΗΦΙΑΚΟΣ ΕΛΛΗΝΙΣΜΟΣ ΕΝ ΤΟ ΟΛΩΝ		22		
	ΛΑΪΚΟ ΕΥΡΩΠΑΪΚΟ ΚΟΜΜΑ		17		
	Ρεπουμπλικανικό Κόμμα Ελλάδας-Τ.Ρ.Α.Μ.Π.		3		
	ΔΗΜΟΣΕΒΕΝΗΣ ΒΕΡΓΗΣ ΕΛΛΗΝΕΣ ΟΙΚΟΛΟΓΟΙ				

Ανεξάρτητοι/Μεμονωμένοι Υποψήφιοι

155



Επικράτεια

Τελευταία ενημέρωση
12/07/2023 14:51

Ενσωμάτωση
100,00% (21.869 / 21.869 ΕΤ)

Εγγεγραμμένοι
9.813.595










Συμμετοχή
5.273.699

Έγκυρα
5.215.207

Άκυρα
32.219

Λευκά
26.273

Αποτελέσματα Έδρες Πρόσθετα Υποψήφιοι

	Ποσοστό	Ψήφοι	Έδρες	Μάιος 2023	
 ΝΕΑ ΔΗΜΟΚΡΑΤΙΑ	40,56 %	2.115.322	158	40,79 %	2.407.750 146
 ΣΥΝΑΣΠΙΣΜΟΣ ΡΙΖΟΣΠΑΣΤΙΚΗΣ ΑΡΙΣΤΕΡΑΣ - ΠΡΟΟΔΕΥΤΙΚΗ ΣΥΜΜ...	17,83 %	930.013	47	20,07 %	1.184.621 71
 ΠΑΣΟΚ-ΚΙΝΗΜΑ ΑΛΛΑΓΗΣ	11,84 %	617.487	32	11,46 %	676.165 41
 ΚΟΜΜΟΥΝΙΣΤΙΚΟ ΚΟΜΜΑ ΕΛΛΑΔΑΣ	7,69 %	401.224	21	7,23 %	426.628 26
 ΣΠΑΡΤΙΑΤΕΣ	4,68 %	243.922	12		
 ΕΛΛΗΝΙΚΗ ΛΥΣΗ-ΚΥΡΙΑΚΟΣ ΒΕΛΟΠΟΥΛΟΣ	4,44 %	231.491	12	4,45 %	262.498 16
 ΔΗΜΟΚΡΑΤΙΚΟ ΠΑΤΡΙΩΤΙΚΟ ΚΙΝΗΜΑ "ΝΙΚΗ"	3,70 %	193.124	10	2,92 %	172.260
 ΠΛΕΥΣΗ ΕΛΕΥΘΕΡΙΑΣ-ΖΩΗ ΚΩΝΣΤΑΝΤΟΠΟΥΛΟΥ	3,17 %	165.523	8	2,89 %	170.424
 ΜΕΡΑ 25 - ΣΥΜΜΑΧΙΑ ΓΙΑ ΤΗ ΡΗΞΗ	2,50 %	130.378		2,63 %	155.107

Τα στοιχεία δεν έχουν διασταυρωθεί με τα επίσημα στοιχεία των Πρωτοδικείων

Ξέρεις να κλέψεις ? Κλέψε ... Ξέρεις να κρυφτείς ?? Έτσι το έπαθε και η Singular Logic

Εγώ δεν έχω παρά να σας παραθέσω τα στοιχεία τα οποία εκμαίευσα από την σελίδα της εταιρείας Singular Logic.

Θεωρώ πως οι εγγεγραμμένοι **δεν είναι μεταβλητή**. Είναι σταθερό νούμερο ... (π.χ .. $X=9.813.595$, αν είναι αλήθεια και αυτό το νούμερο) ...Και με αυτούς τους εγγεγραμμένους υποτίθεται πήγαμε **και στις εκλογές του ΜΑΪΟΥ και του Ιουνίου..**

Αφού οι εκλογές διενεργήθηκαν βάσει των εκλογικών καταλόγων, όπως αυτοί διαμορφώθηκαν με την Α΄ αναθεώρηση του 2023. Στον ιστότοπο του Υπουργείου Εσωτερικών (<https://www.ypes.gr/.../ekl.../dynamiki-eklogikou-somatou-2023>), όπου υφίσταται πληροφόρηση σχετικά με την δύναμη του εκλογικού σώματος του 2023, φέρονται **9.813.595** εκλογείς εγγεγραμμένοι στα δημοτολόγια και κατέχοντες το δικαίωμα του εκλέγειν [(άνω 17 ετών) άρθρο 4 και 8 του π.δ.26/2012, όπως ισχύουν], σύμφωνα με την Α΄ Αναθεώρηση του έτους 2023 (1-1-2023 μέχρι 28-2-2023), που είναι ο τελικός αριθμός των εγγεγραμμένων εκλογέων για τις Βουλευτικές Εκλογές της **21.05.2023**.

Με δεδομένο αυτό θα έπρεπε ΑΠΟ ΤΗΝ ΠΡΩΤΗ ΣΤΙΓΜΗ στις ΕΚΛΟΓΕΣ του ΜΑΪΟΥ, οι εγγεγραμμένοι στην Singular Logic να ήταν αναρτημένο αρχικά αυτό το νούμερο (ΔΗΛΑΔΗ - **9.813.595**) και ΝΑ ΜΗΝ ΑΛΛΑΖΕ ΠΟΤΕ.. Το ίδιο νούμερο θα έπρεπε να ήταν αναρτημένο ΑΠΟ ΤΗΝ ΑΡΧΗ και στις εκλογές του Ιουνίου.

Οι Εγγεγραμμένοι ΔΕΝ είναι μεταβλητή και είναι ένα σταθερό νούμερο $X=9.813.595$ βάσει των εκλογικών καταλόγων υποτίθεται και την αναθεώρηση, όπως αυτοί διαμορφώθηκαν με την Α΄ αναθεώρηση του 2023.

Δηλαδή δεν είναι σωστό να βλέπαμε τον Μάιο νούμερα εγγεγραμμένων, όπως οι παρακάτω

9.944.955

9.944.718

9.944.495

9.919.115

Αυξητική και μειωτική φορά και στο τέλος γειώνεται στο υποτίθεται αναμενόμενο νούμερο ... $X=9.813.595$!!!!

Και σήμερα με ημερομηνία 16-07-2023 στους $X=9.813.595$!! Τι άλλαξε από τους 9.919.115 που ήταν για 2 μήνες, σήμερα να πηγαίνει στους 9.813.595 ???

$9.919.115 - 9.813.595 = 105.520$ Πως εξαφανίστηκαν οι **105.520** ????

Τόσο απλά φεύγει ένας τέτοιος αριθμός εγγεγραμμένων ?? 105.520 ????

Φαίνεται μετά από το στενό "**μαρκάρισμα**" πάνε να μας τα βγάλουν τα νούμερα **αλφαδιά** των εγγεγραμμένων και στις εκλογές του ΜΑΪΟΥ και του Ιουνίου με την **Α΄ Αναθεώρηση του έτους 2023** του ΥΠΕΣ.

Τα συμπεράσματα δικά σας φίλοι μου

Κ. ΓΚΙΚΑΣ

Κύριε Γκίκα,

Σε απάντηση του από 27.05.2023 ηλεκτρονικού σας μηνύματος, σας ενημερώνουμε ότι, οι εκλογές διενεργήθηκαν βάσει των εκλογικών καταλόγων, όπως αυτοί διαμορφώθηκαν με την Α΄ αναθεώρηση του 2023. Στον ιστότοπο του Υπουργείου Εσωτερικών (<https://www.ypes.gr/.../ekl.../dynami-eklogikou-somatos-2023>), όπου υφίσταται πληροφόρηση σχετικά με την δύναμη του εκλογικού σώματος του 2023, φέρονται 9.813.595 εκλογείς εγγεγραμμένοι στα δημοτολόγια και κατέχοντες το δικαίωμα του εκλέγειν [(άνω 17 ετών) άρθρο 4 και 8 του π.δ.26/2012, όπως ισχύουν], σύμφωνα με την Α΄ Αναθεώρηση του έτους 2023 (1-1-2023 μέχρι 28-2-2023), που είναι ο τελικός αριθμός των εγγεγραμμένων εκλογέων για τις Βουλευτικές Εκλογές της 21.05.2023.

Σχετικά με την μετάδοση των αποτελεσμάτων στο Υπουργείο Εσωτερικών μετά το άρθρο 94 του Π.Δ. 26/2012 (ΦΕΚ 57Α/15.3.2012) προστέθηκε το άρθρο 94Α με τον ν.4648/Α΄ 205/16.12.2019 «Διευκόλυνση άσκησης εκλογικού δικαιώματος εκλογέων που βρίσκονται εκτός Ελληνικής Επικράτειας και τροποποίηση εκλογικής διαδικασίας». Συγκεκριμένα, σύμφωνα με την παρ. 5 του άρθρο 40 του ν. 4648/2019, για την ενημέρωση της κοινής γνώμης για την πορεία της εκλογικής διαδικασίας, κατά τη διάρκεια της ψηφοφορίας, οι δικαστικοί αντιπρόσωποι οφείλουν να μεταδίδουν στο Υπουργείο Εσωτερικών τον αριθμό

των ψηφισάντων σε τακτά χρονικά διαστήματα. Η ανακοίνωση των στοιχείων για τη συμμετοχή των εκλογέων κατά τη διάρκεια της ψηφοφορίας γίνεται ομαδοποιημένα είτε σε επίπεδο Επικράτειας είτε σε επίπεδο Περιφερειών.

Τα αποτελέσματα αυτά, διατίθενται όπως είναι καταχωρισμένα στο διαδικτυακό τόπο του Υπουργείου Εσωτερικών – (www.ypes.gr). Επιπλέον, σας ενημερώνουμε ότι τα παρατιθέμενα εκλογικά στοιχεία έχουν ενημερωτικό χαρακτήρα και δεν έχουν διασταυρωθεί με τα επίσημα στοιχεία των Πρωτοδικείων.

Τα ακριβή αποτελέσματα εκδίδονται από τα κατά τόπους αρμόδια πρωτοδικεία όπως ο νόμος ορίζει και όπου μπορεί ο κάθε ενδιαφερόμενος να αναζητήσει.

Όσον αφορά το από 24.05.2023 ηλεκτρονικό σας μήνυμα, σας ενημερώνουμε ότι σύμφωνα με τις ισχύουσες διατάξεις :

Για τους σκοπούς των Απογραφών ΚΠΚ, εφαρμόζονται οι ακόλουθοι ορισμοί:

(1) Μόνιμος πληθυσμός είναι το σύνολο των ατόμων που έχουν τη συνήθη διαμονή τους (όπως αυτή ορίζεται στην περ. δ του άρθρου 2 του Κανονισμού 763/2008 του Ευρωπαϊκού Κοινοβουλίου και του Συμβουλίου) σε κάθε περιοχή εντός της ελληνικής Επικράτειας.

(2) Νόμιμος πληθυσμός είναι ο αριθμός των δημοτών κάθε Δήμου της Χώρας ανά Δημοτική Ενότητα που έχουν ελληνική υπηκοότητα και διαμένουν μόνιμα στην Ελλάδα.

Στο ΦΕΚ 2802/τ.Β'/26.04.2023 το οποίο μας έχετε επισυνάψει, ο αριθμός των 10.482.487 εκατομμυρίων αναφέρεται στο Μόνιμο πληθυσμό της χώρας και όχι στο Νόμιμο πληθυσμό. Επιπρόσθετα, οι πίνακες οι οποίοι επισυνάφθηκαν στο ίδιο μήνυμα ηλεκτρονικού ταχυδρομείου, εμπεριέχουν πληθυσμιακά στατιστικά δεδομένα του έτους 2011.

Με εκτίμηση,

Αλέξανδρος Δημητρόπουλος
Υπουργείο Εσωτερικών
Διεύθυνση Εκλογών
Τμήμα Εκλογικών Καταλόγων & Αποτελεσμάτων
Ευαγγελιστρίας 2, Τ.Κ. 105 63, Αθήνα
Τηλέφωνο : 2131361143

Αξιότιμε κύριε Δημητρόπουλε,

Αν οι εγγεγραμμένοι με το 100% της ενσωμάτωσης είναι 9.813.595 με το 100% της ενσωμάτωσης την 01.06.2023 έχουμε 9.919.115 εγγεγραμμένους

Δηλαδή,

$9.919.115 - 9.813.595 = 105.520$ επιπλέον .. !!!!!!!

Που οφείλεται αυτή η διαφορά ??

Γιατί η διαφορά ήταν μεγαλύτερη στις 26.05.2023 σύμφωνα με την σελίδα του ΥΠΕΣ (26.05.2023 --- 9.946.082 Εγγεγραμμένοι)

$9.946.082 - 9.813.595 = 132.487$!!!!!!!

Είναι κάποιος "άλλος" σε αυτή την λίστα που κοινοποιείται, ενδεχόμενος κάποιο Πολιτικό Κόμμα που θέλει να δώσει μια απάντηση ?? Κάτι ???

Γενικά είναι κάτι που δεν καταλαβαίνω σωστά ????

Παρακαλώ θερμά επειδή το IQ μου είναι χαμηλόΠαρακαλώ θερμά βοηθήστε με

Με Εκτίμηση

Κ. ΓΚΙΚΑΣ